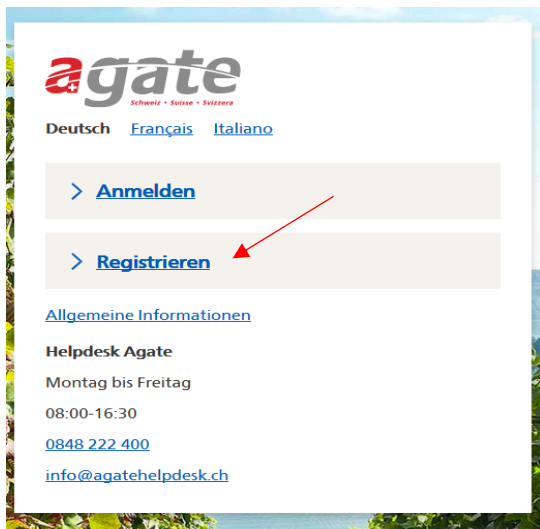


Equiden melden im Überblick

- | | | |
|----|---|---|
| 1. | Registrierung als Equideneigentümer (falls noch kein Agate Konto vorhanden) | 1 |
| 2. | Equidenmeldungen erfassen | 2 |
| 3. | Rolle wechseln | 3 |
| 4. | Grunddaten von Equiden anpassen | 4 |
| 5. | Eigentümer mahnen (nur für Tierhalter) | 4 |

1. Registrierung als Equideneigentümer (falls noch KEIN Agate Konto vorhanden)

- Im Browser Ihrer Wahl die Seite www.agate.ch öffnen und auf «**Registrieren**» klicken. Die Option «**Equideneigentümer/innen**» wählen und das Anmeldeformular mit Ihren Angaben ergänzen.



[< Zur Startseite von Agate](#)

Registrieren

Wenn Sie noch kein Agate-Konto haben, können Sie sich hier über die Registrierung informieren und allenfalls selbst registrieren.

[> Equideneigentümer/innen](#)

Alle der folgenden Merkmale treffen zu:

- Sie sind Eigentümer/in von Equiden (Pferde, Esel, Ponys, Maulesel oder Maultiere). Halter/innen müssen nichts unternehmen.
- Sie führen keinen Landwirtschaftsbetrieb und keine Tierhaltung (Stall).

- Am Ende der Registrierung erhalten Sie eine **Aktivierungsmail**, um die Registrierung abzuschliessen. Nach der Bestätigung Ihrer Email-Adresse, erhalten Sie eine zweite Email mit Ihrer Agate Nummer. Damit können Sie sich nun im Agate anmelden. Nach der Anmeldung auf die Anwendung «**Tierverkehr TVD**» klicken.

[< Link zu Startseite](#)

Anmelden

Agate-Nummer

[Agate-Nummer vergessen](#)

Passwort

[Passwort vergessen](#)

Anmelden

Anmelde-Möglichkeiten mit Smartcard



Anwendungen

Sie haben Zugriff auf folgende Anwendungen:

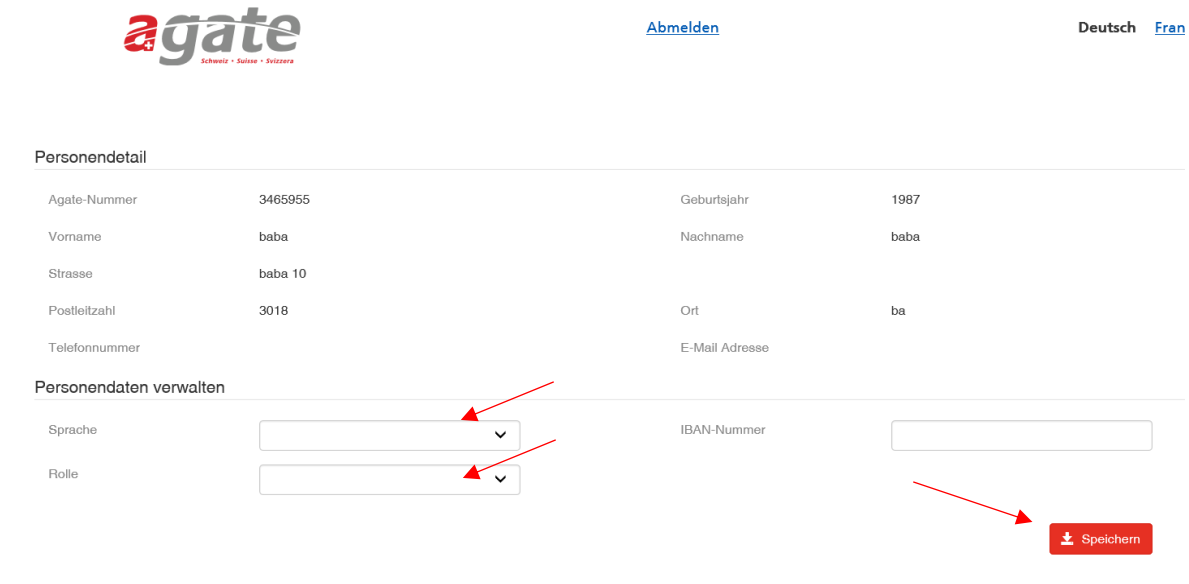
[> Tierverkehr TVD](#)

[> GVE-Rechner](#)

Weitere Zugänge anfordern

Wenn Sie Zugang zu weiteren Anwendungen benötigen, finden Sie hier [Informationen über Ansprechpartner und Zugangsmöglichkeiten für alle mit Agate verbundenen Systeme.](#)

- Die Felder «**Rolle**» und «**Sprache**» ergänzen und auf den Button «**Speichern**» klicken.



agate
Schweiz • Suisse • Svizzera

[Abmelden](#) Deutsch [Fran](#)

Personendetail

Agate-Nummer	3465955	Geburtsjahr	1987
Vorname	baba	Nachname	baba
Strasse	baba 10	Ort	ba
Postleitzahl	3018	E-Mail Adresse	
Telefonnummer			

Personendaten verwalten

Sprache	<input type="text" value="v"/>	IBAN-Nummer	<input type="text"/>
Rolle	<input type="text" value="v"/>		

Hinweis:

Falls Sie einen Pferdestall haben und Ihr Betrieb noch nicht registriert ist (keine TVD Nr.), melden Sie sich beim kantonalen Landwirtschaftsamt. Sie werden dort als Bewirtschafter registriert.

Hier finden Sie die jeweiligen Kontaktangaben:

<https://www.blw.admin.ch/blw/de/home/politik/datenmanagement/agate/kantonaledatenerhebung.html>

2. Equidenmeldungen erfassen

Nach dem «**Anmelden**» auf www.agate.ch und dem Zugriff auf die Anwendung «**Tierverkehr TVD**», können links im Menü unter «**Meldungen**» folgende Änderungen für Equiden, welche sich in ihrem Eigentum befinden, vorgenommen werden:

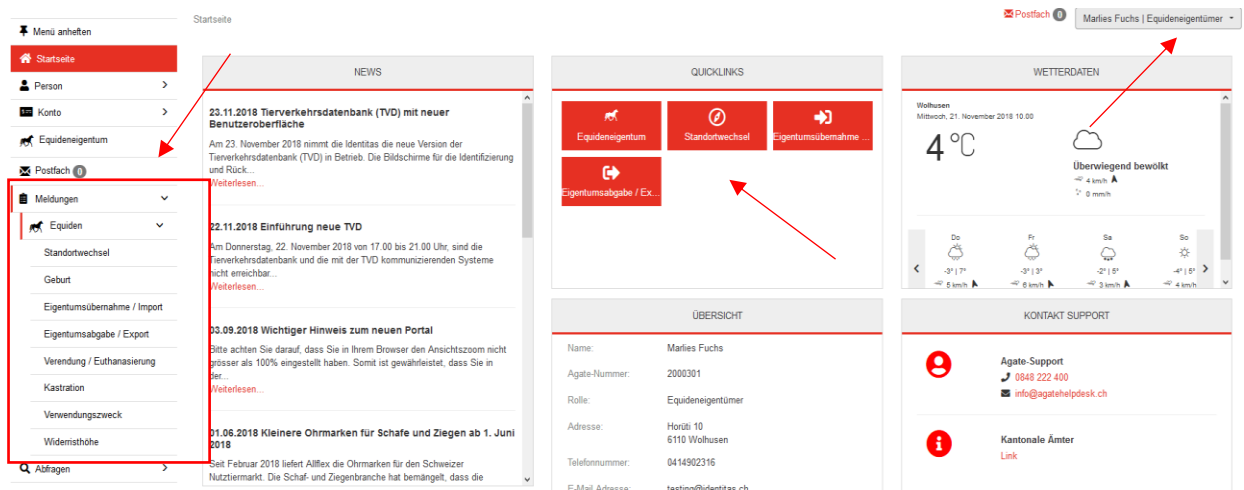
- **Standortwechsel (innerhalb der Schweiz / Schweiz > Ausland / Ausland > Schweiz)**
- **Geburt**
- **Eigentumsübernahme und Import**
- **Eigentumsabgabe und Export**
- **Verendung / Euthanasierung**
- **Kastration**
- **Änderung Verwendungszweck**
- **Änderung Widerristhöhe**

Hinweis 1: Equidenmeldungen können nur in der Rolle «**Equideneigentümer**» erfasst werden. Falls Sie unter «**Meldungen**» keine Equiden finden können, müssen Sie die Rolle ändern (siehe Punkt 3).

Hinweis 2: Unter «**Quicklinks**» finden Sie die wichtigsten Equidenmeldungen für den Schnelzugriff. Die Quicklinks sind fix und können momentan nicht angepasst werden.

Hinweis 3: Equiden, die noch nicht registriert sind und die vor dem 01.01.2011 in der Schweiz geboren oder in die Schweiz eingeführt wurden, können nur noch über den Agate Support als **Erstregistrierung** erfasst werden. Dafür wird dem Eigentümer eine Gebühr von CHF 43.- pro Registrierung in Rechnung gestellt.

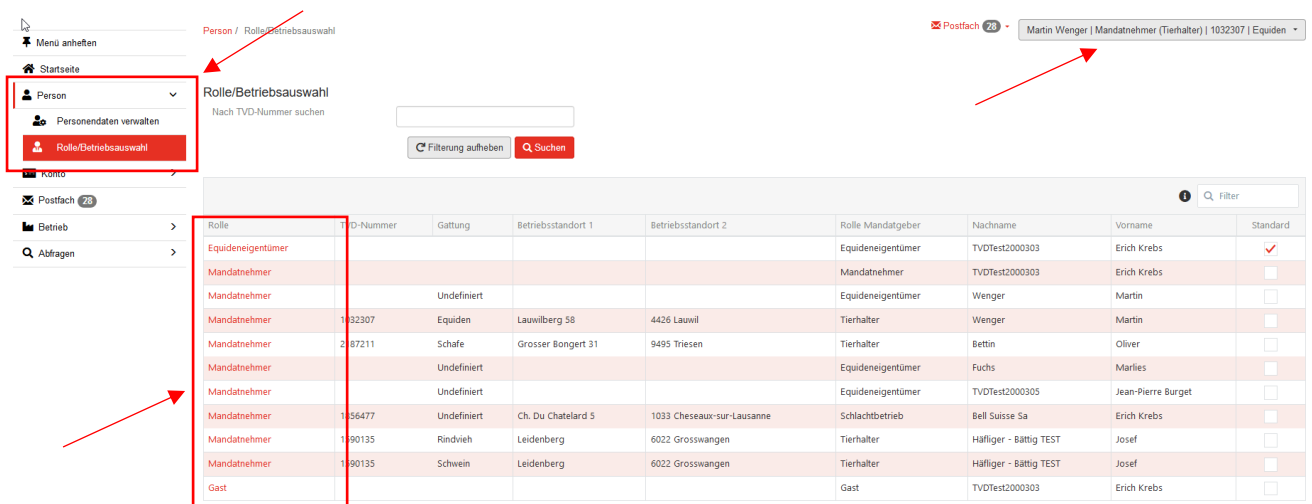
Wichtig: Tierhalter können für Pensionäre keine Meldungen erfassen. Der Eigentümer ist für alle Equidenmeldungen verantwortlich.



3. Rolle wechseln

Personen, die mehrere Rollen wie «**Equideneigentümer**» als auch «**Tierhalter**» besitzen, können die Rolle wie folgt wechseln:

- Oben rechts mit Klick auf das graue Feld oder
- Links im Menüpunkt «**Person**» > «**Rollen/Betriebsauswahl**»

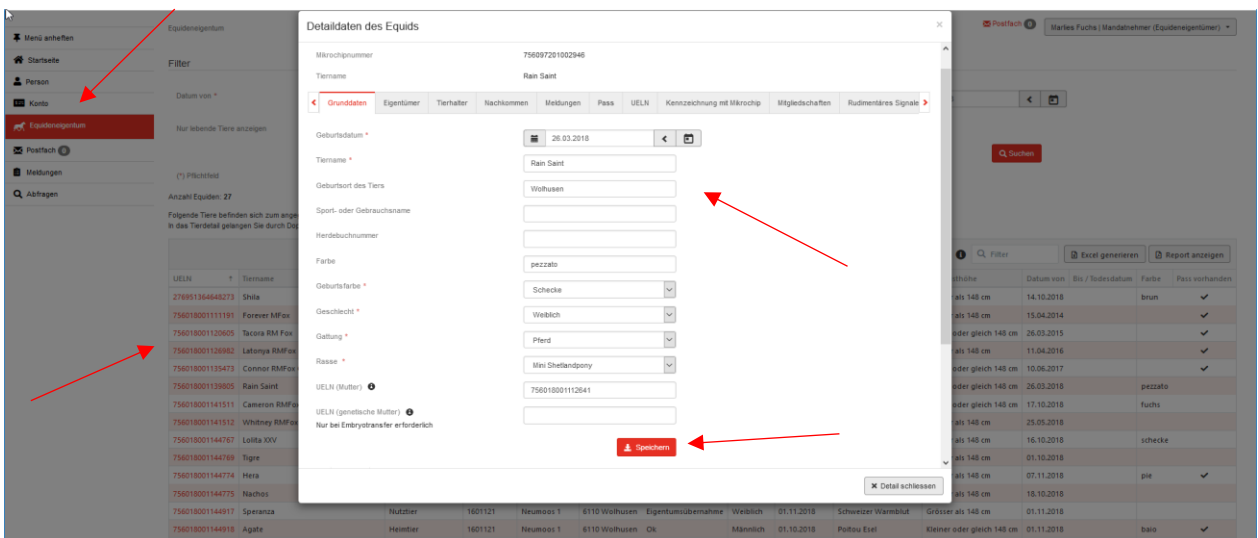


4. Grunddaten von Equiden anpassen

Ist noch kein Equidenpass ausgestellt, können Equideneigentümer die **Grunddaten** Ihrer Equiden auf der TVD selber anpassen:

- Im Menü links **«Equideneigentum»** wählen
- Durch Doppelklick auf eine Zeile oder durch Auswahl der UELN ins Tierdetail gelangen
- Änderungen vornehmen und mit Klick auf den Button **«Speichern»** bestätigen

Hinweis: bei Equiden, die bereits einen Pass besitzen, können die Grunddaten nicht mehr vom Eigentümer angepasst werden.



5. Eigentümer mahnen (nur für Tierhalter)

Wird der Standortwechsel vom Equideneigentümer nicht innert 30 Tagen gemeldet, hat der Tierhalter die Möglichkeit, den Pensionär zu mahnen.

- Im Menü links **«Betrieb» > «Equiden» > «Equidenbestand»** wählen
- Das betroffene Tier in der Tabelle mit einem Häkchen versehen
- Links oberhalb der Tabelle auf den Button **«Eigentümer mahnen»** klicken

